









Ponle la nariz a Elmo

Dele a cada jugador una pieza del juego con cinta adhesiva en el reverso. Adultos: escriban una persona puede el nombre del jugador en cada nariz para asegurar que todos tengan su turno.






Ponle la nariz a Elmo

Imprima y pegue las cuatros primeras páginas del afiche para hacer a Elmo. Después imprima la página de las narices según sea necesario para que coincida con la cantidad de jugadores.

1. Cuelgue el afiche en la pared a la altura del hombro.
2. Dé a cada jugador una nariz con cinta adhesiva en el reverso.
3. Tape los ojos del jugador con un pañuelo y suavemente hágalo girar varias veces.
4. Coloque al jugador frente al afiche. ¡Miren dónde pone la nariz!





Cumpleaños





