


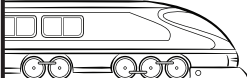




# Un mapa del viaje

**Instrucciones:** Un mapa puede ser una herramienta muy útil para hablar con su niño de la mudanza y explicarle lo que pasará. Invítelo a dibujar la ruta en el mapa desde su casa anterior a la nueva. Incluya las cosas interesantes que verán por el camino. Después pongan en un círculo, dibujen o coloreen el transporte que usarán para llegar a su nueva casa a su nuevo hogar.

|   |   |   |   |             |
|---|---|---|---|-------------|
| <br><b>Carro</b> | <br><b>Bus</b> | <br><b>Avión</b> | <br><b>Tren</b> | <b>Otro</b> |
|---|---|---|---|-------------|

**Idea para la familia:** Unas horas en un carro o avión pueden semtorse eternas para un niño pequeño. Juegue con su niño a algo divertido para distraerlo, como a “Veo, veo” durante el viaje y pídale que busque cosas, como “veo, veo... un perro en la calle” o “veo, veo... una maleta roja en el aeropuerto”.